

2020. MÁJUS-JÚNIUSI ÉRETTSÉGI JELENTKEZÉS, FELVÉTELI JELENTKEZÉS

KÉSZÜLT: 2020. január 27.

Feladatok:

- Jelentkezés a 2020. május-júniusi érettségi vizsgaidőszakra
- Felsőoktatási jelentkezés beadása
- Sok tanulás
- Érettségi vizsgák letétele
- Dokumentumok közzététele a Felvi.hu felületen
- Felvételi ponthatárok kihirdetésének várása

Érettségi jelentkezés

- Határidő: **2018. február 15.** (február 17. hétfő)
(Jogvesztő!! Igazolási kérelem 8 napon belül adható be.)
- Nem keverendő össze a felvételi jelentkezéssel-
KÉT KÜLÖN ELJÁRÁS!!
- Tanulói jogviszony esetén az adott középiskolában lehet jelentkezni.-**JELENTKEZÉSI LAP-tájékoztató- szóban/kivetítőn**

Érettségi jelentkezés

A jelentkezési lapot pontosan kell kitölteni, és alá kell írni!

Meg kell határozni:

- a kötelezően és a szabadon választható vizsgatárgyakat,
- vizsga szintjét- közép, emelt
- valamint a vizsga fajtáját.
 - a) rendes,*
 - b) előrehozott,*
 - d) szintemelő,*
- Aláírás „nagykorú-nem nagykorú”

50 óra közösségi szolgálat!!!!-tanév végéig

Jellegzetes jelentkezési hibák

- 1. A jelentkezők személyes adatainak pontatlan megadása pl.: két keresztnévből csak egyet ír be, lakcím pontatlansága stb...
- 2. Nem kerül benyújtásra a korábbi érettségi vizsgaidőszakokban már megszerzett EREDETI törzslapkivonat („beszámítós” vizsgák).
- 3. Nem jellegzetes, de „ÉLETVESZÉLYES” hiba lehet, ha a vizsgáló eltéveszti a jelentkezés szintjét. **A JELENTKEZÉS NEM MÓDOSÍTHATÓ, és NEM VONHATÓ VISSZA!!!!** (100/1997. korm.rend. 12.§ (9))

Változások a jogszabályokban

100/1997. (VI. 13.) Korm. rendelet, az érettségi vizsga vizsgaszabályzatának kiadásáról

9.§

(3) **Előrehozott érettségi** vizsga a tanulói jogviszony fennállása alatt, az érettségi bizonyítvány megszerzése előtt egyes érettségi vizsgatárgyból első alkalommal letett érettségi vizsga, amely lehetető

a)...idegen nyelvekből, kizárólag a középiskolai tanulmányok teljes befejezését megelőző első vagy második tanév vizsgaidőszakaiban, továbbá

b)²² olyan érettségi vizsgatárgyból, amelyeknél a tanuló számára az adott vizsgatárgy vizsgájára való jelentkezés feltételeinek teljesítéséhez szükséges tantárgy, tantárgyak tanítása a közémegelőző tanévek valamelyikében lezárul, először a középiskolai tanulmányok teljes befepiskola helyi tanterve szerint a középiskolai tanulmányok befejezését jezését megelőző első vagy második tanév május–júniusi vizsgaidőszakában, valamint az azt követő vizsgaidőszakokban.

Érettségi jelentkezés

100/1997. (VI. 13.) Korm. rendelet

Kötelező vizsgatárgyak

1	A vizsgatárgy neve	A vizsga részei			
		középszinten		emelt szinten	
2	Magyar nyelv és irodalom	írásbeli	szóbeli	írásbeli	szóbeli
3	Nemzetiségi nyelv és irodalom	írásbeli	szóbeli	írásbeli	szóbeli
4	Történelem	írásbeli	szóbeli	írásbeli	szóbeli
5	Matematika	írásbeli	–	írásbeli	szóbeli
6	Élő idegen nyelv	írásbeli	szóbeli	írásbeli 1. olvasott szöveg értése 2. nyelvhelyesség 3. hallott szöveg értése 4. íráskészség	szóbeli
	vagy Latin nyelv	írásbeli	szóbeli		szóbeli

Érettségi jelentkezés

100/1997. (VI. 13.) Korm. rendelet

Választható tantárgyak

1	A vizsgatárgy neve	A vizsga részei			
		középszinten		emelt szinten	
2	Élő idegen nyelv	írásbeli	szóbeli	írásbeli 1. olvasott szöveg értése 2. nyelvhelyesség 3. hallott szöveg értése 4. íráskészség	szóbeli
3	Fizika	írásbeli	szóbeli	írásbeli	szóbeli
4	Kémia	írásbeli	szóbeli	írásbeli	szóbeli
5	Biológia	írásbeli	szóbeli	írásbeli	szóbeli
6	Földrajz	írásbeli	szóbeli	írásbeli	szóbeli
7	Ének-zene	írásbeli	szóbeli	írásbeli	szóbeli
8	Vizuális kultúra	írásbeli	gyakorlati	gyakorlati	szóbeli
9	Informatika	gyakorlati	szóbeli	gyakorlati	szóbeli
10	Testnevelés	gyakorlati	szóbeli	gyakorlati	szóbeli
11	Filozófia	írásbeli	szóbeli	írásbeli	szóbeli
12	Hittan	–	szóbeli	írásbeli	szóbeli
13	Természettudomány	írásbeli	szóbeli	–	–

A 2020. május-júniusi érettségi vizsgák nyilvánosságra hozott anyagai

2020. január 2.

Az Oktatási Hivatal honlapján adta közre a 2019/2020. tanévi május-júniusi vizsgaidőszak kétszintű érettségi vizsgatárgyaival kapcsolatos információkat.

https://www.oktatas.hu/kozneveles/erettsegi/2020tavaszi_vizsgaidoszak/2020tavasz_kozismereti_vizsgatargyak

Az egyes vizsgatárgyak részletes vizsgakövetelményei,
vizsgaleírásai

40/2002. (V. 24.) OM rendelet

Érettségi vizsga és a nyelvvizsga kapcsolata

- Nyelvvizsga alapján nem lehet érettségit *szerezni*, viszont
- az emelt szintű idegen nyelvi érettségi ,
legalább 60 %-os = középfokú B2(régi „C”)
komplex,
- 40-59%-os vizsga=alapfokú B1 komplex
nyelvvizsgával egyenértékű.
- Ezt a tényt a bizonyítványban záradék rögzíti.

Emelt szinten választható vizsgatárgyak 2020-ban

Abból a tantárgyból tehető, amely a **423/2012. (XII. 29.) Korm. rendelet a felsőoktatási felvételi eljárásról**

2. számú melléklete tartalmazza, és létezik belőle emelt szintű érettségi vizsga.

3. melléklet

A felsőoktatási jelentkezés feltételeként meghatározott emelt szintű érettségi vizsgák jegyzéke szakonként, képzési területenként a 2020. évi felsőoktatási felvételi eljárásokban

Mikor jár többletpont az emelt szintű érettségiért?

A pontosított szabályok szerint, már az **első emelt** szintű vizsgáért is jár 50 pluszpont, akkor, ha 45 százalékos eredményt értek el.

Emelt szintű érettségi vizsgáért továbbra is maximum 100 többletpontot lehet szerezni, azonban ez nem jelenti azt, hogy aki emelt szintű érettségit tesz, automatikusan megkapja az 50 többletpontot is.

Felvételi követelményként előírt, és az érettségi pont számításához előírt emelt szintű érettségi vizsgatárgy nem ugyanaz.

Érettségi eredmények

Emelt szintű érettségi százalékok és érdemjegyek a következők:

- a) 60-100% jeles (5),
- b) 47-59% jó (4),
- c) 33-46% közepes (3),
- d) 25-32% elégséges (2),
- e) 0-24% elégtelen (1).

Közép szintű érettségi százalékok és érdemjegyek a következők:

- a) jeles (5) 80-100%,
- b) jó (4) 60- 79%,
- c) közepes (3) 40- 59%,
- d) elégséges (2) 25-39%.
- e) elégtelen (1) 0-24%

Felvi KISOKOS

FELVÉTELI **2020**



2020. szeptemberben induló képzések



Jelentkezési határidő: 2020.02.15.

o. Lépés: ÜGYFÉLKAPU-Regisztráció- OKMÁNYIRODÁBAN-KORMÁNYABLAKBAN

ugyfelkapu.gov.hu/regisztracio/regEszemelyi felületen.'"/>

ÜGYINTÉZÉS
Kormányzati Portál

ÜGYFÉLKAPU  Ön még nem lépett be!

Magyarország.hu | **Ügyintézés** | Tárhely | Keresés | Közigazgatás | Országinfó | Hírközpont | Segítség | eDe

ügyek | időpontfoglalás | jogszabálykereső | **szolgáltatások** | dokumentumok | címkék

Ügyintézés » Szolgáltatások »

Ügyfélkapu - Regisztráció

A szolgáltatás adatai
Regisztráció: Regisztrációt nem igényel
Módosítás dátuma: 2014.01.10.

Üi **Kapcsolódó anyagok** ?

Gy.I.K.:
Hogyan aktiválhatom ügyfélkapus kódomat?

Használok a szolgáltatást →

! Ahhoz, hogy az ügyfél használni tudja az Ügyfélkaput, létre kell hoznia személyes ügyfélkapus azonosítóját. Ezt bármely természetes személy megteheti. A személyes ügyfélkapus azonosító létrehozása egy regisztrációs eljárás, amelyet az ügyfél kezdeményezhet személyesen bármelyik regisztrációs szervnél (**okmányirodában**, kormányablakban, a **NAV központi ügyfélszolgálatain**, külképviseleten) vagy elektronikusan, 2016. január 1-jét követően kiállított érvényes személyazonosító igazolvány birtokában az ugyfelkapu.gov.hu/regisztracio/regEszemelyi felületen.

TÁJÉKOZÓDÁS

KRETA FŐISKOLA HÍRLEVELE
https://klik030192001.e-kreta.hu/Adminisztracio/Login

Nyomtatás

Felsőoktatási felvételi tájékoztató - 2020. szeptemberben induló képzések

2019.12.19

Változás várható: január 31-ig!



Üdvözljük a Felsőoktatási felvételi tájékoztató oldalain!

Elektronikus kiadványunk az Innovációs és Technológiai Minisztérium (ITM) és az Oktatási Hivatal (OH) jóváhagyásával, mint hivatalos közlemény jelenik meg.

A 2020 szeptemberében induló képzések Felsőoktatási felvételi tájékoztatóját (továbbiakban: Tájékoztató) 2019. december 19-től olvashatja ezeken az oldalakon, ahol a jelentkezés és a pontszámítás szabályait, tudnivalóit ismertetjük.

A Tájékoztató egységes szerkezetben tartalmazza a felsőoktatási felvételi eljárással kapcsolatos azon információkat, amelyek az egyes képzésekre történő érvényes jelentkezéshez szükségesek.

Felhívjuk figyelmét, hogy a más kiadványokban, hirdetményekben található – esetleg téves – információk alapján történő jelentkezés akár érvénytelen is lehet!

A felsőoktatási intézmények által a jelenlegi felvételi eljárásban meghirdetett **alapképzési (A)**, **osztatlan mesterképzési (O)**, **felsőoktatási szakképzési (F)** és **mesterképzési (M)** lehetőségekről az **Egyetemek, főiskolák** menüpontban tájékozódhat.

[Egyetemek, főiskolák »](#)

[Szakkereső »](#)

Személyes oldal

jelszó segítség | regisztráció

felhasználónév

.....

Belépek

Felvételi

Hallgatóknak

Diplomán túl

Felsőoktatási műhely

Keresés

Alapinformációk | Pontszámítás | Egyetemek, főiskolák | Szakok, képzések | E-felvételi | Ponthatárok, statisztikák | Duális képzés | Felvételi segítség

Felvételi » Egyetemek, főiskolák » 2020. szeptemberi képzések »

RSS 

Egyetemek, főiskolák

Általános eljárás 2020.
(szeptemberben induló képzések)**Keresztféléves eljárás 2020.**
(februárban induló képzések)**2019. december 19-étől hatályos, egységes szerkezetű felvételi tájékoztató.**

Ha másik felvételi eljárásban képzést indító egyetemekre és főiskolákra kíváncsi, kattintson a fent látható fülekre!

[ANNYE - MILTON]

ANNYE	Andrássy Gyula Budapesti Német Nyelvű Egyetem
ATE	Állatorvostudományi Egyetem
ATF	Adventista Teológiai Főiskola
AVKF	Apor Vilmos Katolikus Főiskola
BGE	Budapesti Gazdasági Egyetem
BHF	Bhaktivedanta Hittudományi Főiskola
BJHF	Brenner János Hittudományi Főiskola
BKTE	Budapesti Kortárs Tánc Főiskola

[MKE - WSUF]

MKE	Magyar Képzőművészeti Egyetem
MOME	Moholy-Nagy Művészeti Egyetem
MTE	Magyar Táncművészeti Egyetem
NJE	Neumann János Egyetem
NKE	Nemzeti Közsolgálati Egyetem
NYE	Nyíregyházi Egyetem
OE	Óbudai Egyetem
OR-ZSE	Országos Rabbiképző - Zsidó Egyetem

eduline

Közoktatás Érettségi-felvételi Felsőoktatás

Ingyenes app felvételizőknek:
más szemszögből nézhetitek
meg a képzéseket

2020. január. 24. 17:12

ÉRETTSÉGI-FELVÉTELI



Felvi másképp -a felvi nem hivatalos megjelenítője

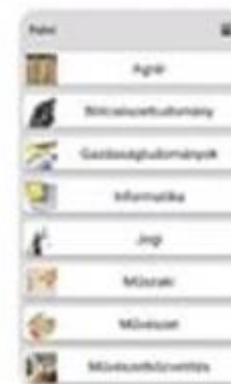
Domonkos Ádám

5,0★
61
vélemény

100+
Letöltések

3
PEGI 3 ⓘ

Telepítés



Jelentkezés benyújtása: www.felvi.hu

1. LÉPÉS: REGISZTRÁCIÓ

Regisztráció

Amit a regisztrációról tudni kell

Regisztrációkor a felhasználó szabadon választhat felhasználónevet és jelszót, amellyel a későbbiekben Regisztrálni egyszer kell. A felhasználónév nem tarthat két különböző felhasználóhoz.

Mivel fórumozáskor a felhasználónév minden felhasználó számára megjelenik, nem célszerű személyes A beírt adatokat kizárólag az adott szolgáltatáshoz használjuk fel, bizalmasan kezeljük, és nem adjuk azonosító automatikusan törlésre kerül.

Felhasználónév:	<input type="text"/>
E-mail:	<input type="text"/>
Jelszó:	<input type="text"/> Minimális követelmények <ul style="list-style-type: none">Legalább 8 karakter hosszúságúTartalmazzon legalább 1-1 kisbetűt, nagybetűt és számot
Jelszó újra:	<input type="text"/>
Érdeklődés:	<input type="checkbox"/> Felvételi <input type="checkbox"/> Hallgatói élet <input type="checkbox"/> Felsőoktatási kutatások, elemzések <input type="checkbox"/> Diplomán túli lehetőségek
Adatvédelem:	<input type="checkbox"/> Elolvastam és hozzájárulok a Regisztrációs adatkezelési tájékoztatóban foglaltakhoz
Regisztrál	

2. BELÉPÉS AZ E-FELVÉTELI RENDSZERÉBE

[Hivatali ügyek](#) | [Sajtószoba](#) | [Ugyfélszolgálat](#)



Minden, ami felsőoktatás

Személyes oldal

[jelszó segítség](#) | [regisztráció](#)

felhasználónév

.....

Belépek

Felvételi

Hallgatóknak

Diplomán túl

Felsőoktatási műhely

Keresés

[Alapinformációk](#) | [Pontszámítás](#) | [Egyetemek, főiskolák](#) | [Szakok, képzések](#) | **[E-felvételi](#)** | [Ponthatárok, statisztikák](#) | [Duális képzés](#) | [Felvételi segítség](#)

Felvételi » E-felvételi »



@-FELVÉTELI

Az elektronikus felvételi a felsőoktatásba történő jelentkezés és a felsőoktatási felvételi eljárás alatti ügyintézés online változata. A felületet a Felvi.hu-n történő regisztrációt követően bárki elérheti. Amennyiben a jelentkező már regisztrált, akkor nincsen szükség újbóli regisztrációra.

Fontos, hogy az e-felvételezők rendszeresen figyeljék e-mail fiókjukat, hiszen hivatalos értesítések, felszólítások, tájékoztatások érkeznek oda! Ha további kérdései lennének, és a következő oldalakon sem talál választ rájuk, keresse [Ügyfélszolgálatunk](#) munkatársait.

A szolgáltatás használatához kérjük jelentkezzen be!

Belépek

➔ Regisztráció

Az e-felvételi rendszer használatához el kell fogadnia annak felhasználási feltételeit. A felhasználási feltételek értelmezése és elfogadása után kattintson a regisztráció gombra!

E-FELVÉTELI FELHASZNÁLÁSI FELTÉTELEK

Üdvözljük az elektronikus felsőoktatási felvételi (e-felvételi) rendszerben. Kérjük, olvassa el figyelmesen az alábbi "Felhasználási feltételeket", mert a regisztrációval, illetve a rendszer használatával Ön tudomásul veszi és elfogadja az ebben írtakat.

1. Bevezetés

1. A felsőoktatási intézmények felvételi eljárásainak általános szabályairól szóló 423/2012. (XII. 29.) Korm. rendelet szerint a felvételi eljárás a jelentkező kérelmére indul. A kérelmet a 2018. évi általános felsőoktatási felvételi eljárás keretében az Oktatási Hivatal által működtetett informatikai rendszer segítségével kitöltött elektronikus nyomtatványt kinyomtatva, aláírva, postai úton az Oktatási Hivatal, 1380 Budapest, Pf. 1190 címre beküldve, vagy Ügyfélkapu segítségével hitelesítve elektronikus úton lehet benyújtani.
2. A központi felsőoktatási felvételi eljárást - a felsőoktatási információs rendszer működéséért felelős szervként - az Oktatási Hivatal bonyolítja le. A Rendszer a "Felsőoktatási felvételi tájékoztató - 2018. szeptemberben induló képzések" c. kiadványban megjelentek alapján működik, a 2018. szeptemberben induló képzések esetében alapképzésekre (A), osztatlan mesterképzésekre (O), felsőoktatási szakképzésekre (F) és mesterképzésekre (M) való jelentkezésre, ügyintézésre szolgál.
3. Az Oktatási Hivatal az e-felvételi rendszer szolgáltatásait az alábbi "Felhasználási feltételek" szerint biztosítja.

2. Alapvető kikötések

1. Az elektronikus jelentkezést [a továbbiakban e-felvételi] kizárólag az Oktatási Hivatal által üzemeltetett, a www.felvi.hu honlapon keresztül elérhető rendszerben [a továbbiakban: Rendszer] lehet benyújtani.
2. Az elektronikus jelentkezést benyújtó személy [a továbbiakban e-jelentkező] tudomásul veszi, hogy az e-felvételi mellett - amennyiben ilyen készül - papír alapú felsőoktatási felvételi jelentkezési lapot nem lehet benyújtani.
3. Az e-jelentkező tudomásul veszi, hogy az e-felvételi keretében benyújtott felsőoktatási felvételi jelentkezése csak akkor lesz érvényes, ha azt a rendszer által felkínált szabványos formában, határidőre és hiánytalanul készíti el.
4. Amennyiben az e-jelentkező a rendszerben hozzáférhető megoldások bármilyen módosításával kísérli meg felsőoktatási felvételi jelentkezése elkészítését, a felsőoktatási felvételi jelentkezése érvénytelen lesz, a Rendszer üzemeltetőjét pedig nem terheli felelősség az ebből eredő esetleges károkért.

3. Az e-felvételi rendszer használatának időbeli keretei

1. Az e-felvételt kizárólag a 2018. szeptemberben induló képzésekre történő jelentkezés céljából a 2018. évi általános felsőoktatási felvételi eljárásban résztvevők vehetik igénybe.
2. A Rendszer 2018. február 15-ig a jelentkezések benyújtására, azt követően ügyintézésre szolgál.
3. Az e-felvételiző tudomásul veszi, hogy a Rendszer a jelentkezők elképzeléseinek, számítógépes felhasználási ismereteinek különbözőségére, illetve a képzési kínálat sokféleségére tekintettel semmilyen becslést, javaslatot vagy vállalást nem ad az e-felvételi jelentkezés idő-szükségletére vonatkozóan.

Elfogadom a felhasználási feltételeket

Regisztráció



@-FELVÉTELI

SZEPTEMBERBEN induló képzések

felvi.hu

- Pontszámítási példák 5: alapképzés
- Ismét egy helyen a felsőoktatás apraja-n...
- Megnézhetik összpontszámukat a keresztfé...
- Hátrányos helyzet igazolása többletponto...

01 A jelentkező adatai

Személyes adatok
Testreszabás

02 A jelentkezés

Jelentkezés
felvétele
Középiskola adatai
Felsőfokú
tanulmányok

03 A jelentkező eredményei

Középiskolai eredmények
Érettségi eredmények
Többletpontok
Dokumentumok

04 A felvételi kérelem érvényesítése

Fizetés
Ellenőrzés és hitelesítés

➔ ÜZENET



Ön sikeresen regisztrált az E-felvételi rendszerébe! Biztonsági kódját e-mailben elküldtük Önnek a felvi.hu-n megadott e-mail címére:
b...ar@e...hu

➔ Bejelentkezés

Üdvözljük az e-felvételi rendszerében!

Az e-felvételi rendszer használatához kérjük, **írja be biztonsági kódját!**

A biztonsági kódot a felületre történő első belépés alkalmával automatikusan megküldtük a **regisztrációkor megadott e-mail címére.**

Figyeljen arra, hogy a három kis betűből és három számból álló kódot szóköz nélkül karakterhelyesen írja be!

Biztonsági kód:

[Elfelejtetem a biztonsági kódomat](#)

[Nem kaptam biztonsági kódot. Miért lehet ez?](#)



- Irány az Egyetem 2020
- A középiskola vége: fókuszban a tanulás
- Február 15-ig lehet jelentkezni a 2020. ...
- 1.1. Felvételi menetrend

Felvételi azonosító: 310804000217

Műveleteim

Üzenetek (1 új)

Törlés

Kilép

Regisztráció

Adatok szerkesztése

Ellenőrzés

Hitelesítés folyamatban

Hitelesítve

01 A jelentkező adatai

- Személyes adatok
- Testreszabás

02 A jelentkezés

Jelentkezés felvétele
Középiskola adatai
Felsőfokú tanulmányok

03 A jelentkező eredményei

Középiskolai eredmények
Érettségi eredmények
Többletpontok
Dokumentumok

04 A felvételi kérelem érvényesítése

Fizetés
Ellenőrzés és hitelesítés

Nyitó oldal

Köszöntjük az E-FELVÉTELI rendszerben!

Őn a 2020. évi általános felsőoktatási felvételi eljárás elektronikus felvételi rendszerébe lépett be.

Kérjük, hogy a rendszer megfelelő használatához figyelmesen olvassa el az alábbi tudnivalókat!

Az e-felvételi során **ürlapokat** kell kitöltenie. Ezek az ürlapok annak megfelelően válnak majd aktívvá, hogy a Személyes adatok, majd a Testreszabás ürlapon milyen értékeket állít be. Ezek az értékek természetesen később még módosíthatók. Az e-felvételi felülete **on-line felület**, azaz minden egyes sikeres mentés vagy művelet eredményét automatikusan tárolja. Ennek megfelelően az adatok rögzítésének - és amennyiben lehetősége van rá, akkor a szükséges dokumentumok feltöltésének - befejezése után jelentkezését végül már csak hitelesítenie kell. (Azaz a fentiek alapján nincs külön, elküldésre szolgáló gomb vagy művelet.) A **hitelesítés** történhet elektronikusan Ügyfélkapun keresztül - amennyiben rendelkezik kormányhivatalban vagy okmányirodában, személyesen tett Ügyfélkapu regisztrációval -, vagy pedig az ún. hitelesítő adatlap elküldésével. Az Ellenőrzés és hitelesítés menüpontban egy globális ellenőrzés sikeres és hibamentes elvégzése után ebben a menüpontban kapcsolódhat az Ügyfélkapu rendszeréhez vagy nyomtathatja ki a hitelesítő adatlapot. A sikeres hitelesítés eredménye, hogy a felületen elmentett adatok a jelentkezési határidőt követően bekerülnek a központi felvételi nyilvántartásba, azaz a jelentkező esetében megindulhat a felsőoktatási felvételi eljárás.

A felületen a jelentkezési határidő napjának végéig, azaz **2020. február 15. éjfélig** a különböző adatok, jelentkezési helyek rögzítése bármikor folytatható, az adatok vagy dokumentumok pótolhatók, törölhetők, módosíthatók, arra azonban ügyelnie kell, hogy amennyiben korábban már nyomtatott ki hitelesítő adatlapot (és esetleg azt postára is adta), vagy Ügyfélkapun keresztül már hitelesített, akkor az adatmódosítás miatt az Ellenőrzés és hitelesítés menüpont alatt új adatlapot kell generálni, nyomtatni (és adott esetben postára adni), illetve Ügyfélkapu esetében új hitelesítést kell elvégezni.

01 A jelentkező adatai

02 A jelentkezés

03 A jelentkező eredményei

04 A felvételi kérelem érvényesítése

2 Személyes adatok
Testreszabás

Jelentkezés felvétele
Középiskola adatai
Felsőfokú tanulmányok

Középiskolai eredmények
Érettségi eredmények
Többletpontok
Dokumentumok

Fizetés
Ellenőrzés és hitelesítés

➔ Személyi adatok

Előnév

*Vezetéknév

*Utónév

Születési vezetéknév

Születési utónév

Születési nevem
megváltozott

*Születési dátum

*Születési ország

*Születési hely

*Anyja születési
vezetéknéve

*Anyja születési utóneve

*Nem

*Állampolgárság

Útmutató

Az űrlapon a *-gal jelölt mezők kitöltése kötelező!

A Vezetéknév és Utónév mezőket a **személyi igazolvánnyal** (külföldieknél: útiokmánnyal) megegyezően, a névben esetleg szereplő írásjelekkel együtt kell megadni. Amennyiben Önnek két utóneve van, akkor mindkettőt az **Utónév** mezőben tüntesse fel szóközzel elválasztva. A Dr. dr., ifj. stb. előtagokat az erre a célra szolgáló mezőben külön kell megadni.

A **Születési vezetéknév**, illetve **Születési utónév** mezőket csak akkor kell kitöltenie, ha születési neve eltér a jelenleg használt nevétől.

A **Születési nevem megváltozott** négyzetet abban az esetben kell megjelölnie, ha Önnek megváltozott a neve, és azt dokumentummal tudja igazolni (pl. házassági anyakönyvi kivonat, születési anyakönyvi kivonat, stb). Ebben az esetben a névváltoztatási okirat másolatát is csatolnia kell jelentkezéséhez!

A **Születési ország** mező kitöltésénél az ország akkori nevét adja meg, ahogyan azt az Ön születésének időpontjában hívták! A választható országok listája a megadott születési dátum éve alapján változik, tehát először mindenképpen a születési dátumot szükséges megadni, különben a lista üres!

A **Születési hely** mezőbe csak a **város nevét** kell beírnia városrész megnevezése vagy kerület számozása nélkül.

Édesanyja születési nevét vezetéknév-utónév formájában adja meg. Mivel születési névről van szó, ezért semmiképpen nem kell beírnia pl. a később szerzett doktori fokozatot.

A jelentkezési sorrend

Maximum 6 jelentkezési hely

Ugyanannak a jelentkezési helynek állami ösztöndíjas és önköltséges finanszírozási formája egy jelentkezési helynek számít (de külön sorban kell szerepelnie)!

Sorrend kialakítása:

A jelentkező saját preferencia-sorrendjét tükrözze!

Csak olyan jelentkezési helyet, amelyre valóban szeretne bekerülni!

Ugyanazon képzés állami ösztöndíjas és önköltséges finanszírozási formájának nem kell kötelezően egymást követően szerepelnie!

Jelentősége:

Amennyiben a jelentkező több jelentkezési helyén is eléri a július végén megállapított ponthatárt, akkor csak **az általa felállított sorrendben előrébb szereplő** jelentkezési helyre nyerhet felvétel.

Módosítási lehetőség:

Egyszeri alkalommal lehet sorrendet módosítani, jelentkezési hely visszavonására is lehetőség van.

01 A jelentkező adatai

- ✓ Személyes adatok
- ✓ Testreszabás

02 A jelentkezés

- ✓ Jelentkezés felvétele
- ✓ Középiskola adatai
- ✓ Felsőfokú tanulmányok

03 A jelentkező eredményei

- ✓ Középiskolai eredmények
- ✓ Érettségi eredmények
- ✓ Többletpontok
- Dokumentumok

04 A felvételi kérelem érvényesítése

- ✓ Fizetés
- Ellenőrzés és hitelesítés

Jelentkezésekhez szükséges dokumentumok

Ebben a táblázatban láthatja azokat a dokumentumtípusokat, amelyeket jelentkezéséhez csatolnia szükséges.

A dokumentumtípusok annak megfelelően jelennek meg, hogy Ön a korábbi űrlapokon milyen adatokat rögzített, amelyet dokumentummal is igazolnia kell, illetve ezen túlmenően egyes jelentkezési helyei milyen egyéb dokumentumokat határoztak meg a felvételi meghirdetésben.

A jelentkezés benyújtásakor Önnek csatolnia kell azokat a dokumentumokat felvételi kérelméhez, amelyek már rendelkezésére állnak. A jelentkezési határidőt követően megszerzett dokumentum pótolható az eljárás folyamán legkésőbb!

Egyes dokumentumtípusok esetében azok nevére kattintva egy felugró ablakban további információkat olvashat az adott dokumentum követelményeivel kapcsolatban.

A dokumentum mellett látható feltöltés ikon segítségével kezdheti meg a fájl vagy fájlok feltöltését. Amennyiben a feltöltés sikeres volt, akkor a dokumentum megjelenik az oldal alján a **Jelentkezésekhez csatolt dokumentumok** táblázatban. Ha egy dokumentum több oldalas, azaz több fájlból áll, akkor ott folytathatja további fájlok feltöltését szintén a feltöltés ikonra kattintva. (Pl. egy középiskolai bizonyítvány általában több oldalból áll, azaz több fájlban kerül feltöltésre.)

A fájlra vonatkozó követelmények:

A rendszer a következő formátumokat tudja fogadni: **JPG vagy PDF**.

A digitalizálás bármilyen technikával történhet (javasoljuk azonban szkennert használni), viszont fontos, hogy a feltöltött dokumentum jól olvasható legyen.

A feltölthető fájlok **mérete és felbontása** a következő lehet: max. 5 Mbyte, illetve JPG esetében min. 500x500 és max. 4500x4500 képpont felbontás (ahol az első érték a kép szélességét, a második érték pedig a kép magasságát jelenti).

Felvétel feltétele vagy pontszámításhoz szükséges dokumentumok

Dokumentum megnevezése	Feltöltés
felsőfokú oklevél	
középiskolai bizonyítvány	
felsőfokú tanulmányi eredmények	
előalkalmassági vizsgáról szóló igazolás	
nyilatkozat a pedagógus alapképzés szakra jelentkezők egészségügyi állapotáról	

Útmutató

Felvétel feltétele vagy pontszámításhoz szükséges dokumentumok: ebben a táblázatban láthatja azokat a dokumentumokat, amelyeket valamely jelentkezési helye előírt, továbbá azokat, amelyek a többletpontok nélküli pontszámításhoz szükségesek; alapképzés, osztatlan képzés esetében: érettségi bizonyítvány minden esetben, valamint érettségi tanúsítvány, középiskolai bizonyítvány, ha ezekhez tartozóan rögzített valamilyen adatot, mesterképzés esetében a felsőfokú oklevél minden esetben, illetve az adott intézmény pontszámításához szükséges egyéb dokumentumok.

03 A jelentkező eredményei

✔ Középiskolai eredmények

✔ Érettségi eredmények

Többletpontok

Dokumentumok

A jelentkező itt adhatja meg a tanulmányi és az érettségi pontjainak kiszámításához szükséges információkat:

- A középiskolai eredmények megadásával a tanulmányi pontok egy része számítható ki.
- Érettségi eredmények: **2018-tól a végzősöknek itt semmit nem kell megadni!**
- A többletpontok megadásával a 400 pont feletti maximum 100 többletpont részletezhető (nyelvvizsga, OKTV és egyéb eredmények).
- A pontok igazolásához szükséges dokumentumok tölthetők fel. Ezeket a dokumentumokat EGYSZER kell a digitalizálás (szkennelés) után – célszerűen PDF formátumban – feltölteni a portálra. **A nyelvvizsgabizonyítványokat és az érettségi bizonyítványt NEM kell feltölteni, de az ADATAIKAT MEG KELL ADNI!//**

Benyújtandó dokumentumok

érettségi bizonyítvány
(2006. január 1. előtt
érettségizők);

középiskolai
bizonyítvány
(tanulmányi pontok)

többletpontot igazoló
dokumentum (kivéve
2003. január 1. utáni
nyelvvizsga-
bizonyítvány);

felsőfokú oklevél (abból
számított pontok
esetén)

egyéb dokumentum (pl.
igazolás a felvételi
eljárás díjának
befizetéséről);

az intézmény által előírt
speciális dokumentum
(pl. foglalkozás-
egészségügyi igazolás).



@-FELVÉTELI

SZEPTEMBERBEN induló képzések

Felvételi azonosító: 310782209913

Felvi.hu

- Számold ki velünk a pontjaidat!
- Előnyben részesítés
- Előzményként elfogadott szakok és kredit...
- Természettudományos tárgyak a tanulmányi...

Műveleteim

Üzenetek

Törlés

Kilé

Regisztráció

Adatok szerkesztése

Ellenőrzés

Hitelesítés folyamatban

Hitelesítve

01 A jelentkező adatai

- ✓ Személyes adatok
- ✓ Testreszabás

02 A jelentkezés

- ✓ Jelentkezés felvétele
- ✓ Középiskola adatai
- ✓ Felsőfokú tanulmányok

03 A jelentkező eredményei

- ✓ Középiskolai eredmények
- ? Érettségi eredmények
- ✓ Többletpontok
- ! Dokumentumok

04 A felvételi kérelem érvényesítése

- ! Fizetés
- ? Ellenőrzés és hitelesítés

Eljárási díj

Díjmentes: három jelentkezési hely

Kiegészítő díj: jelentkezésenként 2000.-Ft

Eljárási díj szempontjából is egy jelentkezésnek számít: ugyanazon intézmény-kar-szak-képzési hely-oktatás nyelve-képzési szint-munkarend két meghirdetett finanszírozási formája (de külön sorban kell megjelölni).

Határidő: 2020. február 15.

Befizetés módja:

- banki átutalás (közlemény rovatba feltüntetve a felvételi azonosító számot), vagy
- internetes bankkártyás fizetés

Nem szükséges, hogy bankszámla/bankkártya jelentkező nevének legyen!

Az E-felvételi lépései

1. lépés: Regisztráció a www.felvi.hu honlapon ✓
2. lépés: Felhasználási feltételek elfogadása – biztonsági kód ✓
3. lépés: Adatok rögzítése ✓
4. lépés: Dokumentumok elektronikus feltöltése ✓
5. lépés: Kiegészítő eljárási díj befizetése (amennyiben szükséges) ✓
6. lépés: Hitelesítés

01 A jelentkező adatai

- ✔ Személyes adatok
- ✔ Testreszabás

02 A jelentkezés

- ✔ Jelentkezés felvétele
- ✔ Középfiskola adatai
- ✔ Felsőfokú tanulmányok

03 A jelentkező eredményei

- ✔ Középfiskolai eredmények
- ✔ Érettségi eredmények
- ✔ Többletpontok
- ✔ Dokumentumok

04 A felvételi kérelem érvényesítése

- ✔ Fizetés
- ✔ Ellenőrzés és hitelesítés

➔ Hitelesítés

Ön megkezdheti felsőoktatási felvételi kérelme hitelesítését.

A Hitelesítés Ügyfélkapuval gombra kattintva végezheti el a hitelesítési folyamatot.

A hitelesítés határideje 2020. február 20. éjfélig.

Tudnivalók az Ügyfélkapu hitelesítéssel kapcsolatban:

Az Ügyfélkapu olyan szolgáltatás, amelynek segítségével bárki személyazonosságának igazolása mellett biztonságos kapcsolatba léphet elektronikus közigazgatási ügyintézészt nyújtó intézményekkel. Az egyszeri regisztrációt bármely okmányirodában, kormányablakban, adóhatóság ügyfélszolgálatán vagy külképviseleten meg lehet tenni. (Az e-felvételin kívül folyamatosan bővülő körben számos egyéb ügyet tud elektronikus úton intézni Ügyfélkapuval.) Amennyiben az e-felvételiző rendelkezik ilyen regisztrációval, akkor a két rendszerbe történő párhuzamos bejelentkezés után a hitelesítés automatikusan megtörténik. A folyamat során az e-felvételi rendszere az itt rögzített ún. természetes személyazonosítókat (név, anyja neve, születési hely, születési idő) biztonságos csatornán megküldi az Ügyfélkapu rendszerének, ahol ezek ellenőrzése, illetve egyeztetése történik meg. A folyamat végén az e-felvételi rendszere egy visszajelzést kap arra vonatkozóan, hogy a személyes adatok egyeznek-e avagy sem. Csak pozitív válasz esetén történik meg a jelentkezés hitelesítése. Vagyis amennyiben az azonosítás sikertelen, akkor kérjük, ellenőrizze az e-felvételiben rögzített személyes adatait, mert ezeknek a természetes személyazonosítóknak karakterszinten egyezniük kell!

A kommunikáció az ügyfélkapuval felépített és kulccsal védett virtuális magánhálózaton zajlik. A hitelesítéshez használt kulcs biztosítja az üzemeltető és az Ügyfélkapu egyértelmű azonosítását és az átküldött adatok titkosítását. Azzal hogy a jelentkező Hitelesítés Ügyfélkapuval gombra kattint, hozzájárul, hogy az adatait e folyamat szerint kezeljük és az Ügyfélkapunak hitelesítés céljából továbbítsuk.

Lehetősége van arra, hogy mielőtt Ön megkezdí a hitelesítési folyamatot, azelőtt a jelenleg végleges adatait egyben megtekintse, erre szolgál az Adatok megtekintése gomb.

[Adatok megtekintése](#)

[Hitelesítés Ügyfélkapuval](#)

Amennyiben Ön nem rendelkezik Ügyfélkapu regisztrációval (vagy az Ügyfélkapuval történő hitelesítés valamilyen okból többszöri próbálkozásra is sikertelen), akkor hitelesítő adatlap segítségével van lehetősége a hitelesítésre. Az alábbi linkre kattintva megtörténik az adatlap készítése és azt követően megjelennek a további információk a teendőkről, tudnivalókról:

[Hitelesítés hitelesítő adatlap segítségével](#)

E-felvételi hitelesítése

A jelentkezés érvényesítéséhez elengedhetetlen => központi felvételi nyilvántartásba kerülés. Hitelesítés célja.

Két módja:



vagy

Two versions of a registration form are shown side-by-side. The top version is a white form with black text and a barcode. The bottom version is a grey form with black text and a barcode.

Határidő: 2020. február 20.

Fontos tudnivalók:

- jelentkezési határidő előtt hitelesítés visszavonható, újra hitelesítés!
- hitelesítő adatlap hitelesítésre csak a legutolsó verziós, tehát a legutolsó adatokat tartalmazó adatlap kerülhet!

E-felvételi a jelentkezés után is!

2020. április 19-től

Ügyintézés

személyes adatok módosítása

sorrend egyszeri módosítása

jelentkezési hely(ek) visszavonása

hiányzó dokumentumok pótlása

2020. július 9.

Május

Június

Július

Aug.

Tájékozódás (folyamatos!)

adatok és pontszámok megtekintése

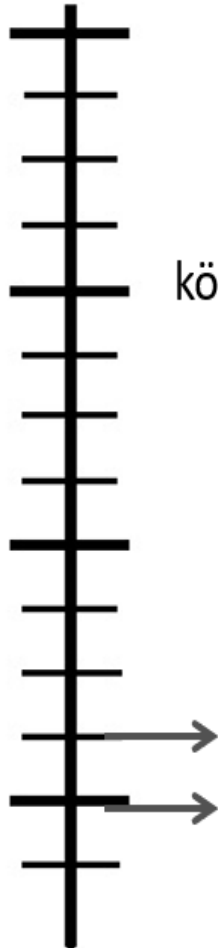
közhiteles nyilvántartásokból vett eredmények

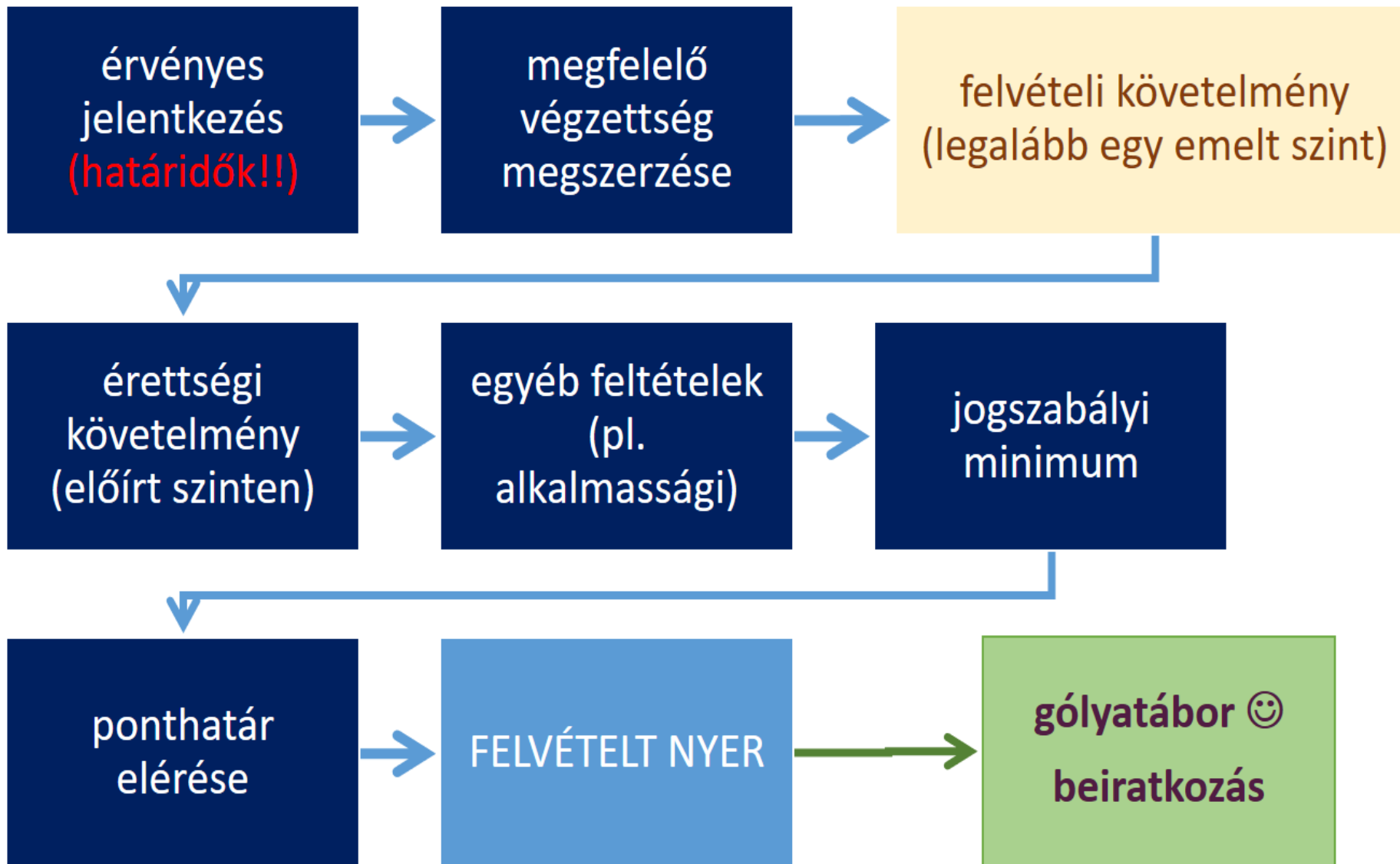
dokumentumok feldolgozottsága

kérelmek feldolgozottsága

ponthatárok megtekintése

besorolási határozat letöltése





PONTSZÁMÍTÁS

KI VEHETŐ FEL?

Pontszámai alapján csak az vehető fel, aki eléri a minimális pontszámot:

- alapképzés és osztatlan mesterképzés esetében 280 pontot;
- felsőoktatási szakképzés esetében 240 pontot;
- mesterképzés esetében 50 pontot;

ÉS

- eléri a jelentkezők száma és az intézményi helyek (kapacitás) függvényében – várhatóan 2020. július 23-án – megállapítandó ponthatárt.

ALAPKÉPZÉS ÉS OSZTATLAN MESTERKÉPZÉS

A maximálisan elérhető pontszám: 500 pont.

A pontszámítás kétféle (A és B) módszer szerint történik:



A kétféle számítási mód közül automatikusan a jelentkező számára kedvezőbbet veszik figyelembe (ha a jelentkező a pontszámításhoz szükséges minden eredményt megfelelően igazolt).

PONTSZÁMÍTÁS

TANULMÁNYI PONT

Maximum 200 pont.

Öt középiskolai tantárgy két utolsó tanult évének év végi osztályzatai összege szorozva kettővel = max. 100 pont + az érettségi bizonyítványban szereplő négy kötelező és egy választott tárgy százalékos eredményének átlaga = max. 100 pont.

ÉRETTSÉGI PONT

Maximum 200 pont.

Az általános szabály szerint a felvételi követelményként meghatározott két érettségi vizsgatárgy százalékos eredményének összege. Nézd meg, hogy közép- vagy emelt szintű érettségit írnak-e elő az általad választott szakon!

PONTSZÁMÍTÁS: „A”eset

1. Középiskolai eredmények (maximum 100 pont)

- Magyar nyelv és irodalom (évenként két osztályzat átlaga),
- történelem,
- matematika,
- legalább két évig tanult természettudományos tárgy,
- legalább két évig tanult idegen nyelv (vagy nemzetiségi nyelv és irodalom átlaga)

tantárgyak utolsó két tanult év végi érdemjegyei összegének kétszerese.

Term. tud. tárgy: fizika, kémia, biológia, földrajz (földünk és környezetünk), természettudomány.

PONTSZÁMÍTÁS „A”eset

2. Érettségi eredmények (maximum 100 pont)

Az érettségi bizonyítványban szereplő vizsgaeredmények közül

- a **négy kötelező** és
- **egy szabadon** választott (legkedvezőbb) érettségi vizsgatárgy százalékos eredményének átlaga egész számra kerekítve.

Az 1. és 2. pontban felsorolt eredmények adják a maximum 200 pontos tanulmányi pontot.

PONTSZÁMÍTÁS „B”eset- érettségi duplázása

Két érettségi vizsgatárgy százalékos eredményei alapján számolt pont az érettségi pont, aminek **összege** maximum 200 pont lehet.

Több felvételi tárgy esetén, a jelentkező számára **leginkább kedvező két** érettségi tárgy vizsgaeredményének százalékos teljesítményéből kell megadni az érettségi pontokat.

MIÉRT LEHET TÖBBLETPONTOT KAPNI?

ALAPKÉPZÉS, OSZTATLAN MESTERKÉPZÉS, FELSŐOKTATÁSI SZAKKÉPZÉS

Az edző szak, valamint a művészet és a művészetközvetítés képzési terület szakjai esetében nem számítható többletpont!

Maximum 100 többletpont szereshető.

NYELVTUDÁS MAX. 40 PONT

- B2 (középfokú) komplex államilag elismert nyelvvizsgabizonyítvány: **28 többletpont**
- C1 (felsőfokú) komplex államilag elismert nyelvvizsgabizonyítvány: **40 többletpont**

EMELT SZINTŰ ÉRETTSÉGI

- Min. 45%-os eredmény (amennyiben annak százalékos eredményéből történik az érettségi pont számítása), illetve a felsőoktatási felvételi szakmai vizsgán való megfelelés: **vizsgatárgyanként 50 többletpont** (maximum 100 pont)



Felvételi pontszám kalkulátor 2019

Tetszik 1 E

Tanulmányi pontok

Tárgy	Utolsó előtti év (év végi eredmény)	Utolsó év (év végi eredmény)	Összesen
Magyar irodalom	<input type="text"/>	<input type="text"/>	
Magyar nyelv	<input type="text"/>	<input type="text"/>	
Történelem	<input type="text"/>	<input type="text"/>	
Matematika	<input type="text"/>	<input type="text"/>	
Választott tantárgy I. (*)	<input type="text"/>	<input type="text"/>	
Választott tantárgy II. (**)	<input type="text"/>	<input type="text"/>	
Összesen			

Érettségi eredmények

Tárgy	%	Emelt szintű	Választott (*)	Összesen
Magyar nyelv és irodalom	<input type="text"/>	Nincs ▼	<input type="checkbox"/>	
Történelem	<input type="text"/>	Nincs ▼	<input type="checkbox"/>	
Matematika	<input type="text"/>	Nincs ▼	<input type="checkbox"/>	
Érettségi tárgy I.	<input type="text"/>	Nincs ▼	<input type="checkbox"/>	
Érettségi tárgy II.	<input type="text"/>	Nincs ▼	<input type="checkbox"/>	
Összesen				
Érettségi eredmények átlaga				
(*) Válaszd ki azt a két tárgyat, ami a szakodon érettségi követelmény!				

Többletpontok

1	Nyelvtudás		
	Nyelvvizsga I.	Nincs ▼	
	Nyelvvizsga II.	Nincs ▼	
2	Emelt szintű érettségi (*)		
3	OKTV (**) vagy SZÉTV (**) elért helyezés		
	I. verseny	Nincs ▼	
	II. verseny	Nincs ▼	
	III. verseny	Nincs ▼	
	TUDOK (**) elért helyezés		
	I. verseny	Nincs ▼	
	II. verseny	Nincs ▼	

általános orvos

Érettségi bemeneti feltétel:
biológia (E) és
fizika (E) v. kémia (E)

Érettségi osztályzatok

magyar	78%	K
történelem	69%	K
matematika	73%	K
biológia	79%	E
kémia	85%	E
angol nyelv (B2)	67%	E

felvételi
követelmény

érettségi pont:
 $164 \times 2 = 328$ pont


MENETREND



@-FELVÉTELI
SZEPTEMBERBEN induló képzések

december 19.



február 15. 



február 20. 

ÜGYFÉLKAPU



április 19. @-FELVÉTELI
SZEPTEMBERBEN induló képzések

augusztus vége



július 23.



július 9.





Felhasználva: Oktatási Hivatal tájékoztató anyaga, Felvi.hu, Eduline.hu

https://www.felvi.hu/felveteli/jelentkezes/aktualis/edu_kiallitas_2020_prezentaciok